Мастер-класс
«Денежная муха»
(скульптурно-текстильная техника)

Зверева
Ирина Владимировна,
педагог дополнительного образования,
руководитель творческого объединения
«Текстильная мастерская»
МБУ ДО «ДДТ»

Инструменты:

- Термопистолет
- Ножницы
- Игла для шитья
- Английские булавки

Материалы:

- Тонкий капрон
- Нитки для шитья
- Синтепон
- Нитки «Ирис»
- Проволока
- Глазки

Этапы изготовления сувенира «Денежная муха»

1. Изготовление головы, туловища и носа

2. Изготовление крыльев

3. Моделирование мордочки с помощью утяжек



4. Утягиваем точки глаз и уголков рта

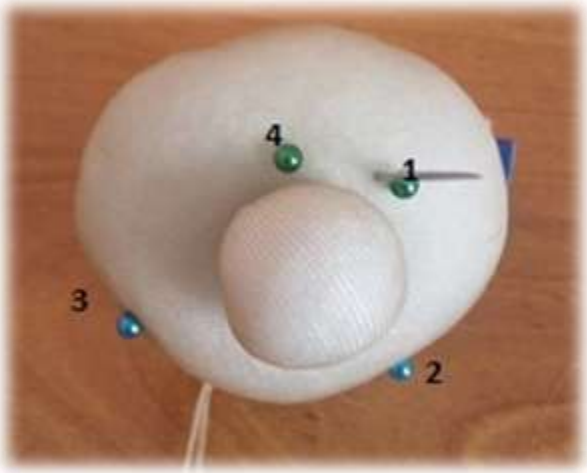

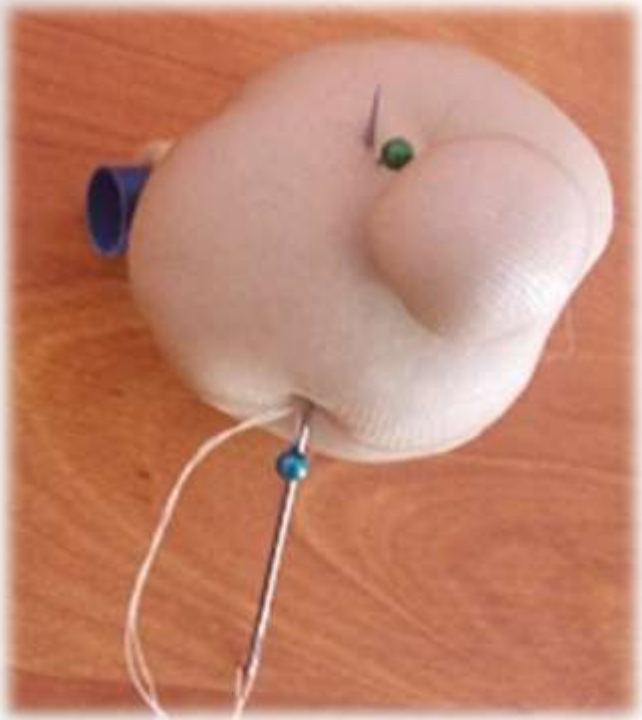

5. Напыляем и растушевываем румяна, прорисовываем улыбку и нижнюю губу.

Наклеиваем глаза и хохолок

6. Соединение деталей

Желаю творческих успехов!